



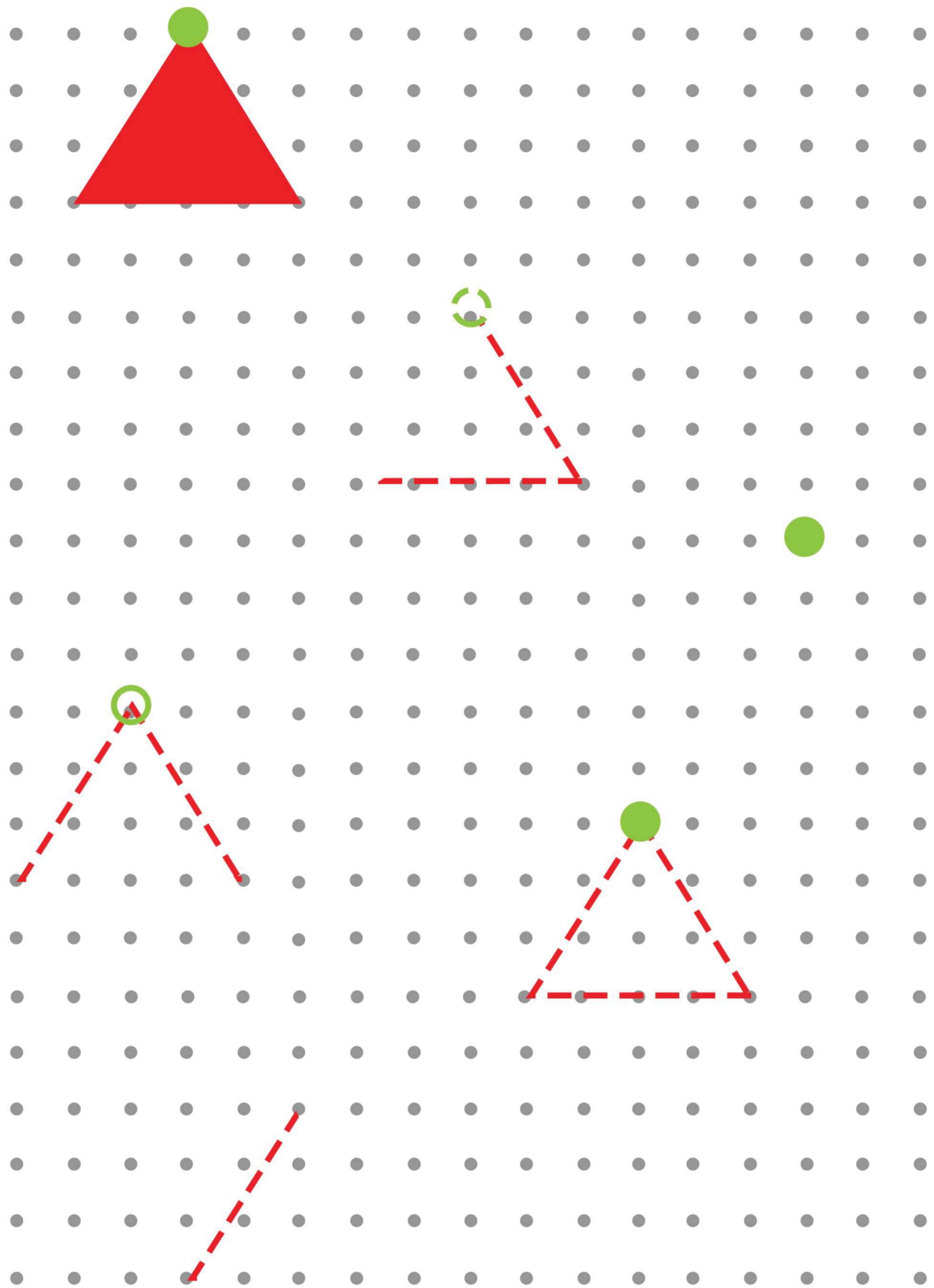
Czy wiesz co to za miejsca? Połącz w pary pasujące obrazki, a następnie opowiedz, co w danym miejscu się robi oraz jakich zasad trzeba przestrzegać.




Pomóż Fenkowi odnieść książki do biblioteki.



Dokończ rysowanie czapek krasnoludków. Pokoloruj je.




Policz ile książek znajduje się na każdej z półek. Wpisz odpowiednie cyfry w okienka. Na której półce książek jest najwięcej? Narysuj przy niej zielony kwadrat. Na której półce książek jest najmniej? Otocz ją czerwoną pętelką.



Pomóż przedszkolakom uporządkować książki w kolejności alfabetycznej. Połącz cyfrę z książką za pomocą strzałki.





A
B
C
D
E
F
G
H
I
J
K
L
M
N
O
P
R
S
T
U
W
X
Y
Z




- 1
- 2
- 3
- 4
- 5
- 6
- 7
- 8

Fenek nakrył do stołu, ale popełnił kilka błędów. Znajdź je, a następnie skreśl niewłaściwie ułożone elementy lub dorysuj brakujące.



Przed Tobą szkielet dinozaura. Czy potrafisz rozpoznać poszczególne kości? Wytnij wyrazy i wklej w wyznaczone miejsca.
Poproś o pomoc rodzica.

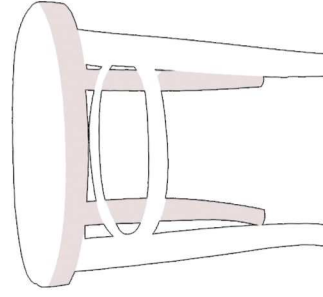



Wytnij dinozaura i naklej na szkielet ze strony nr 7.




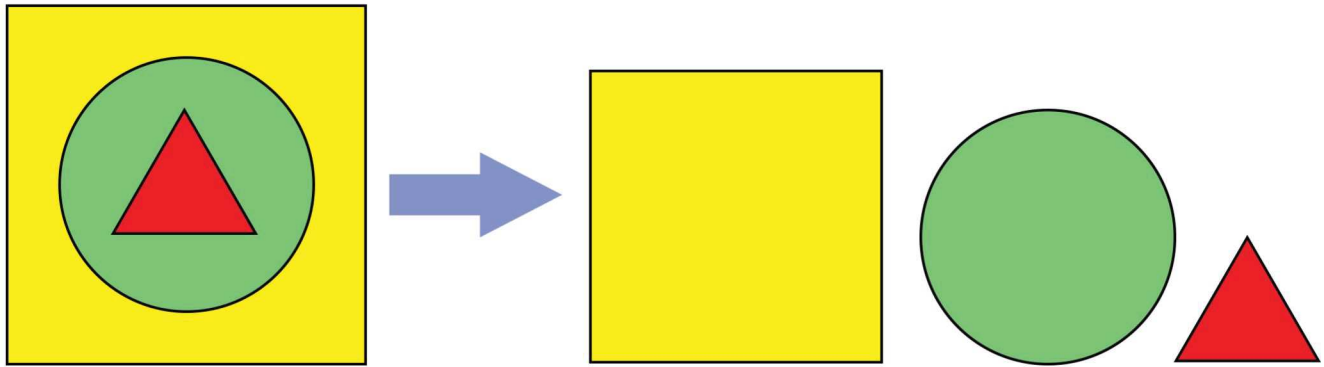


Dokończ rysunek zgodnie z instrukcją.

Narysuj Fenka siedzącego na pustym miejscu. Przed każdą osobą na stole, narysuj talerz i widelczyk do ciasta, a na tacy, którą niesie mama Fenka, kolorowy tort ze świeczkami. Wszystkim gościom dorysuj urodzinowe czapeczki na głowach. W tle narysuj wnętrze pokoju i ozdób je balonami.



Z jakich figur składa się rysunek? Narysuj te figury według wzoru.








Narysuj po śladzie drogę spadania każdego liścia. Pokoloruj liście takim samym kolorem, jak na gałązce.









W każdym rzędzie pokoloruj tyle dinozaurów, ile pokazuje cyfra w kółeczku. Użyj różnych kolorów.

3



5



4

