KARTY PRACY 2

KOLOROWY START

3 -LATEK

mac EDUKACJA

KARTY PRACY 2

Wiesława Żaba-Żabińska

KOLOROWY START

3-latek

Znaczek rozpoznawczy

Imię i nazwisko

mac EDUKACJA

Kierownik projektu
Iza Parlicka

Redakcja
Stanisława Stępień

Redakcja językowa
Beata Pędziwilk

Grafik prowadzący
Magdalena Pilch

Projekt okładki
Magdalena Pilch

Ilustracja na okładce
Magdalena Babińska

Ilustracje
Magdalena Babińska

Fotoedycja
Tomasz Suszczyński

Skład i łamanie
Marek Zapała

Zdjęcia:
Fotolia: karta 4.: vluggevogel (sowa), Soru Epotok (sarna), karta 10.: Heconimo (zielona pisanka), Robert Kneschke (czerwona pisanka), naklejki do karty 4.: giorgiape (wilk), Friedberg (motyl), ryzhkov_sergey (żmija), naklejki do karty 10.: Heconimo (zielona pisanka), Robert Kneschke (czerwona pisanka), karta 15.: Henrik Larsson (biedronka), karta 22.: dell (samolot), ninefera (pociąg), Konstantinos Moraiti (samochód).

Wydawca oświadcza, że dołożył wszelkich starań, aby dotrzeć do wszystkich właścicieli i dysponentów praw autorskich.
Książka, którą nabyłeś, jest dziełem twórcy i wydawcy. Prosimy, abyś przestrzegał praw, jakie im przysługują. Jej zawartość możesz udostępnić nieodpłatnie osobom bliskim lub osobiście znanym. Ale nie publikuj jej w internecie. Jeśli cytujesz jej fragmenty, nie zmieniaj ich treści i koniecznie zaznacz, czyje to dzieło. A kopiując jej część, rób to jedynie na użytek osobisty.

prawolubni

Szanujmy cudzą własność i prawo.
Więcej na www.legalnakultura.pl
Polska Izba Książki

ISBN 978-83-7873-917-3

© Grupa MAC S.A. 2016

Grupa MAC S.A.
25-561 Kielce, ul. Witosa 76
tel. 41 366 55 55; faks 41 366 33 02
e-mail: mac@mac.pl; www.mac.pl

Obejrzyj obrazki, które są na górze strony. Odszukaj wśród naklejek czerwone kółeczko. Naklej je na obrazku, na którym jest to, co zdarzyło się wcześniej. Zrób tak samo z obrazkami, które są na dole strony.

- Rysunek wysokiego ufoludka pokoloruj na zielono. Rysunek niskiego ufoludka pokoloruj na pomarańczowo. Podczas kolorowania powtarzaj rymowankę za osobą dorosłą.

My jesteśmy ufoludki:
on wysoki, ja – malutki.



- Po skończeniu pracy odszukaj wśród naklejek obrazek psa Lalusia. Naklej go na szarej plamie na karcie.

- Rysuj po śladach kropek, od obrazka kosmonauty do obrazka rakiety. Powiedz, jaki kolor ma rakieta, do której poszedł pierwszy (drugi, trzeci) kosmonauta.



- Nazwij zwierzęta, które są na zdjęciach. Odszukaj wśród naklejek zdjęcia: zwierzęcia, które wyje; zwierzęcia, które wygląda jak fruwający kwiat; zwierzęcia, które syczy. Naklej je w ramkach.

- Nazwij zwierzęta, które są na rysunkach. Pokoloruj wybrany rysunek.





- Po skończeniu pracy odszukaj wśród naklejek obrazek psa Lalusia. Naklej go na szarej plamie na karcie.

- Obejrzyj obrazek. Odszukaj wśród naklejek brakujące fragmenty. Naklej je w odpowiednich miejscach. Posłuchaj rymowanki. Opowiedz o dinozaurach.



Żyły kiedyś dinozaury,
gady wielkie, że aż strach.
Ale dawno już wymarły,
bo meteor na Ziemię spadł.

- Po skończeniu pracy odszukaj wśród naklejek obrazek psa Lalusia. Naklej go na szarej plamie na karcie.

- Odszukaj wśród naklejek obrazek Lalusia. Naklej go na jego cień. Jakie zwierzę tropił Laluś? Po czym to poznałeś? Dlaczego bałwan się topi?

- Co to za ptak? Pokoloruj rysunek bociana. Maczaj palec w zielonej farbie i maluj nim na dole kartki. Maluj trawę, wśród której stoi bocian.



- Po skończeniu pracy odszukaj wśród naklejek obrazek psa Lalusia. Naklej go na szarej plamie na karcie.

- Dokończ rysować pisankę. Pokoloruj rysunek.



- Po skończeniu pracy odszukaj wśród naklejek obrazek psa Lalusia. Naklej go na szarej plamie na karcie.

- Obejrzyj zdjęcia kolejnych pisanek. Odszukaj wśród naklejek zdjęcia takich samych pisanek. Naklej je według wzoru.



- Po skończeniu pracy odszukaj wśród naklejek obrazek psa Lalusia. Naklej go na szarej plamie na karcie.

Obejrzyj obrazki. Wskaż te obrazki, na których Lenka postępuje właściwie. Pokoloruj paski przy tych obrazkach.

- Obejrzyj maski. Powiedz, do jakiego przedstawienia o zwierzętach mogą być wykorzystane. Pokoloruj wybraną maskę.



- Po skończeniu pracy odszukaj wśród naklejek obrazek psa Lalusia. Naklej go na szarej plamie na karcie.

- Rysuj drogę Lenki, jej taty i Lalusia do domu. Opowiedz o domach, które mijają.

- Dokończ kolorować rysunek flagi Polski.

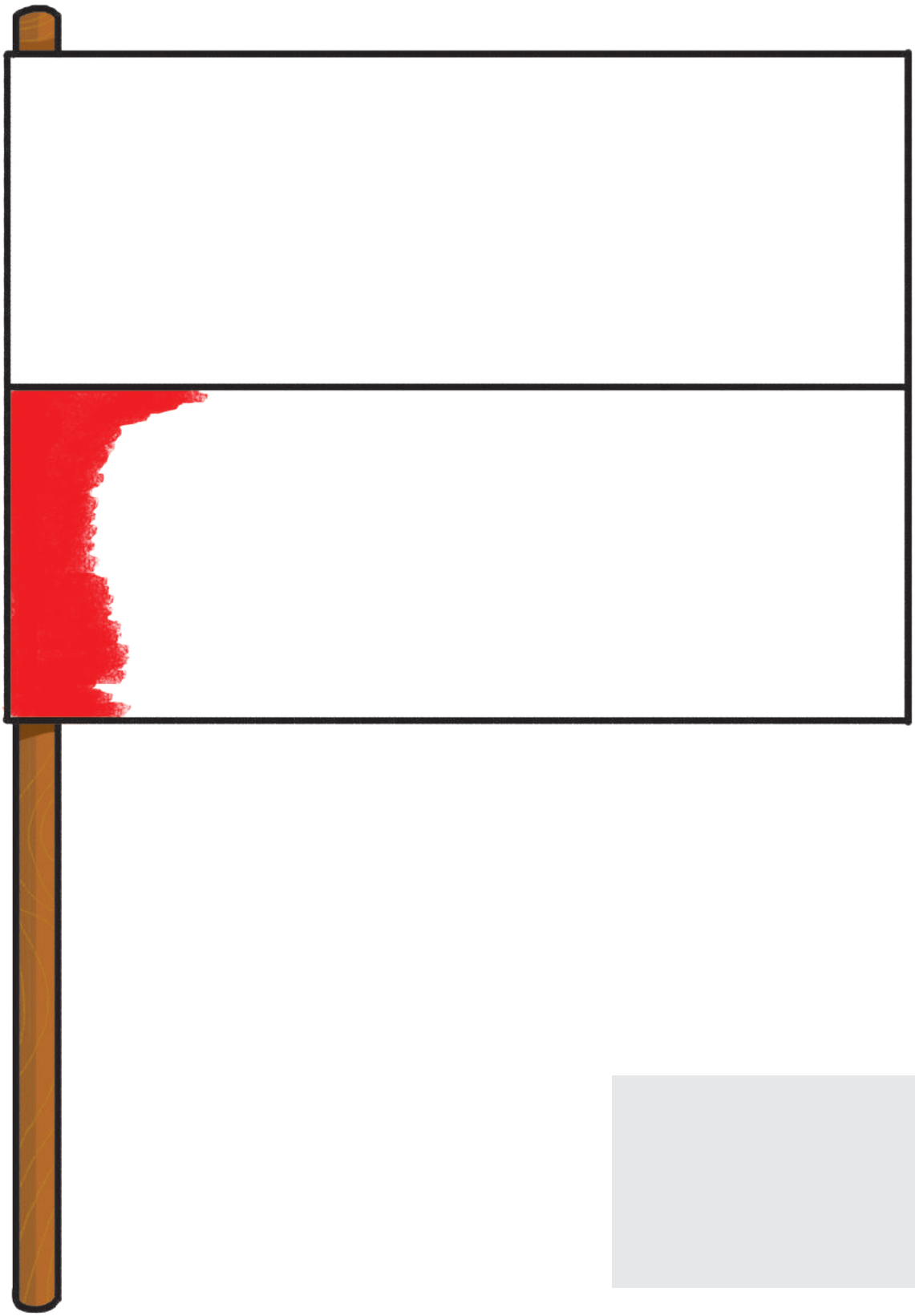

- Po skończeniu pracy odszukaj wśród naklejek obrazek psa Lalusia. Naklej go na szarej plamie na karcie.

- Odszukaj wśród naklejek zdjęcie biedronki. Naklej zdjęcie w ramce. Pokoloruj rysunek biedronki.



- Po skończeniu pracy odszukaj wśród naklejek obrazek psa Lalusia. Naklej go na szarej plamie na karcie.

Obejrzyj obrazki. Opowiedz, co przydarzyło się Lalusiowi na łące.

- Obejrzyj obrazek. Opowiedz, jak Lenka z rodziną spędza wolny dzień. Narysuj, jak ty z rodzicami spędzasz wolny dzień.

- Rysuj po szarych liniach, od kredek do rysunków kwiatów. Pokoloruj kwiaty na kolory kredek.



- Po skończeniu pracy odszukaj wśród naklejek obrazek psa Lalusia. Naklej go na szarej plamie na karcie.

- Obejrzyj obrazek. Powiedz, co robi Lenka w święto dzieci. Jak wygląda balonik Lenki? Odszukaj na obrazku takie same baloniki. Policz je.

Rysuj po śladach kropek. Dowiesz się, do kogo jedzie Lenka i do kogo biegnie Laluś.

- Rysuj po śladach drugiej połowy: wiaderka, łopatki, foremki – jabłka. Dokończ kolorować obrazki.





- Po skończeniu pracy odszukaj wśród naklejek obrazek psa Lalusia. Naklej go na szarej plamie na karcie.

- Posłuchaj zagadek. Odszukaj wśród naklejek zdjęcia, na których są rozwiązania zagadek. Naklej zdjęcia w odpowiednich ramkach.

Ma kadłub i metalowe skrzydła.
W podniebną podróż
możesz się nim wybrać.

Mknie po torach
na stalowych kołach
przez pola i lasy.
Może zawieźć nas nad morze,
może nad jeziora.

Ma cztery koła, kierownicę,
bagażnik i maskę.
Tata może zawieźć cię nim
na wakacje.

- Po skończeniu pracy odszukaj wśród naklejek obrazek psa Lalusia. Naklej go na szarej plamie na karcie.

DYPLOM

ukończenia
grupy

_____

w przedszkolu

_____

w _____

_____
Podpis nauczyciela

_____
Miejsce, data

_____
Podpis dyrektora





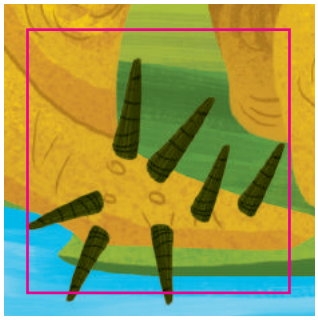


ISBN 978-83-7873-917-3
9 788378 739173
indeks 1340320
www.mac.pl

Polski Wydawca
od 1989 r.